

文件名称：电源开发规格书	文档密级
版本：R1.0	联明电源 技术文档
产品名称：LP5000-380S125M	共 17 页
产品编号：AD1250AQ	

LP5000-380S125M

电源开发规格书

拟制: _____ 日期: _____
审核: _____ 日期: _____
批准: _____ 日期: _____

深圳市联明电源有限公司

联明电源 技术文档



修订记录

日期	修订版本	描述	拟制
2020.07.13	R1.0	初版规格书拟定	刘德明



目 录

1、 简介.....	4
2、 使用环境.....	5
3、 引用标准.....	5
4、 电气特性.....	6
4.1 输入特性.....	6
4.2 输出特性.....	6
4.3 监控、告警功能和接口.....	8
4.4 其它要求.....	8
5、 EMC 要求.....	8
6、 安规要求.....	9
6.1 绝缘要求.....	9
6.2 安规认证要求.....	10
7、 机械结构要求.....	10
7.1 结构尺寸.....	10
7.2 端子型号及接口定义.....	10
7.3 标签和丝印.....	11
8、 环境实验要求.....	12
8.1 常规环境试验.....	12
8.2 包装运输试验.....	13
9、 可靠性指标要求.....	14
10、 检验规则.....	14



10.1 检验分类.....	14
10.2 例行检验.....	14
10.3 交收检验.....	15
11、 包装、运输、贮存.....	16
11.1 包装:	16
11.2 运输:	16
11.3 贮存:	16
12、 保修.....	16
12.1 保修期限.....	16
12.2 维修范围.....	17
12.3 操作安全须知.....	17
13、 重要说明.....	17
14、 附件.....	17
15、 参考文献.....	17
16、 附录.....	17

1、简介

本整流电源模块是三相三线交流输入、单路直流输出的 AC/DC 大功率电源，水冷散热，整个电源采用最新电路设计，结构紧凑、性能可靠。整机稳压精度高，输出效率高。输入电压范围宽。输入具有缺相保护，输出具有短路保护、过流保护，冷却采用系统传导散热方式。通讯选用抗干扰能力强，



抗噪声干扰性好的 RS485 通讯方式，可以远程监测模块输出电压以及电流，并可通过通讯进行输出电压调节。整个电源严格按安规要求设计，符合信息技术设备安全标准要求。

2、使用环境

表 1 环境参数表

项目	单位	最小值	典型值	最大值	备注
工作温度	℃	-10	25	+50	
储存温度	℃	-40	25	+70	
相对湿度	%	5	/	90	无冷凝
海拔高度	m		0	3000	超过 1000m 时按照 GB/T3859.2 的规定降额使用。正常工作，满足 GB3859.2-2013 降额要求。
散热方式	/	传导水冷，具体为通过模块底部的基板(底板的不平整度 0.3)通过良好的导热材料贴在有水冷措施的平台散热，水流量≥10L/min，进水口温度≤30℃			
运行环境	工作环境应无导电爆炸尘埃，应无腐蚀金属和破坏绝缘的气体 and 蒸汽。				

3、引用标准

- GB/T 2423.1-2008 电工电子产品环境试验, 第 2 部分: 试验方法/试验 A: 低温
- GB/T 2423.2-2008 电工电子产品环境试验, 第 2 部分: 试验方法/试验 B: 高温
- GB/T 2423.3-2016 电工电子产品基本环境试验规程—试验 Ca: 恒定湿热试验方法;
- GB/T 2423.4.2008 电工电子产品基本环境试验规程—试验 Db: 交变湿热试验方法
- GB/T 2423.5-1995 电工电子产品环境试验, 第 2 部分: 试验方法/试验 Ea 和导则: 冲击
- GB/T 2423.6-1995 电工电子产品环境试验, 第 2 部分: 试验方法/试验 Ea 和导则: 碰撞
- GB/T 2423.8-1995 电工电子产品环境试验, 第 2 部分: 试验方法/试验 Ed: 自由跌落
- GB/T 2423.10-2008 电工电子产品环境试验, 第 2 部分: 试验方法/试验 Fc 和导则: 振动(正弦)
- GB/T 2423.11-1997 电工电子产品环境试验, 第 2 部分: 试验方法/试验 Fd: 宽频带随机振动—一般要求
- GB/T 2423.22-2012 电工电子产品环境试验, 第 2 部分: 试验 N: 温度变化
- EN 55032:2015 信息技术设备—无线干扰特性—限值和测量方法;
- IEC 61000-4-2: 2008 电磁兼容 试验和测量技术 静电放电抗扰度试验
- IEC 61000-4-3:2006+A1:2007+A2:2010 电磁兼容 试验和测量技术 射频电磁场辐射抗扰度试验
- IEC 61000-4-4: 2012 电磁兼容 试验和测量技术 电快速瞬变脉冲群抗扰度试验
- IEC 61000-4-5:2014+A1:2017 电磁兼容 试验和测量技术 浪涌(冲击)抗扰度试验
- IEC 61000-4-6:2013 电磁兼容 试验和测量技术 射频场感应的传导骚扰抗扰度
- IEC 61000-4-8:2009 电磁兼容 试验和测量技术 工频磁场抗扰度试验



IEC 61000-4-11:2004+A1:2017 电磁兼容 试验和测量技术 电压暂降、短时中断和电压变化的抗扰度试验

IEC 61000-3-2: 2014 电磁兼容 限值 谐波电流发射限值 (设备每相输入电流≤16A)

IEC 61000-3-3: 2013+A1:2017 电磁兼容 限值 低压供电系统的电压波动及闪烁 (设备额定电流≤16A)

4、电气特性

4.1 输入特性

4.1.1 输入基本特性

表 2 输入基本特性表

项目	单位	最小值	典型值	最大值	备注
输入电压范围	Vac	300	380	480	
交流输入电压频率	Hz	47	50/60	63	
功率因数	/	0.98	/	/	额定输入, 满载
输入电流	A	/	/	15	低压满载
输入冲击电流	A	/	/	30	480V 输入, 输出额定负载。连续启动 5 次, 取其中最大值, 整机能正常运行。 注: 由于 EMI 电路所产生的 us 级冲击电流不考虑。
缺相保护	有				
交流输入制式	三相四线制输入 (无 N 线)				

4.1.2 输入保护特性

表 3 输入保护特性表

项目	单位	最小值	典型值	最大值	备注
输入过压保护点	Vac	515	/	535	可自动恢复/输出半载测试
输入过压恢复点	Vac	505	/	525	可自动恢复/输出半载测试
输入欠压保护点	Vac	245	/	265	可自动恢复/输出半载测试
输入欠压恢复点	Vac	255	/	275	可自动恢复/输出半载测试
输入过流保护	/	交流输入线 (L1、L2、L3) 均有保险丝			

4.2 输出特性

4.2.1 输出基本特性

表 4 输出基本特性表



项目	单位	典型值	备注
输出功率	W	5000	
输出额定电压	Vdc	125	默认出厂输出设定值 125V, 半载测试
输出电压范围	Vdc	122-128	通过按键可改变输出电压
输出电流	A	0-40	
输出效率	%	≥93	额定输入、额定负载
稳压精度	%	≤±0.5	全电压输入范围、全负载输出
源调整率	%	≤±0.5	额定电流输出, 全电压范围变化
负载调整率	%	≤±0.5	额定电压输入, 全负载变化
噪声+纹波 (峰峰值)	mV	≤800	见备注
动态特性	负载变化	输出电压瞬间跌落或过冲最多不超过 5%, 且不造成电源异常工作及保护	加载: 10us 内输出由 0 加至满载 去载: 10us 内输出由满载降为 0 全电压范围输入, 调制频率 5Hz-10KHz; 占空比 20%-100%; 输出功率设定 50%, 80%, 100%; 以上条件进行排列组合, 测试各输出设定下情况
	调制输出	输出脉冲波形无明显畸变或消波, 电源无异常工作或保护情况发生	
开关机过冲	%	±5	
输出上升时间	ms	≤500	输出电压从 10%上升至 90%, 额定负载
开机时间	S	≤8	输入上电正常, 使能信号正常, 整机的启动时间; 空载
开机输出延迟	S	≤3	输入上电, 电源处于待机状态, 使能信号下发到模块输出正常的时间。
温度系数	%/°C	0.02	额定输出电压、电流, 全范围工作温度
容性负载	uF	3000	全电压全负载范围
关断延迟	ms	≤20ms	在电源接收到控制接口 SW 信号输入的关闭信号之后, 应在 20ms 内停止工作;

备注:



- 1、纹波+噪声（峰峰值）测试条件：测试必须在额定输入电压和负载范围内进行，且测试时需
在输出端并 0.1uF 瓷片或金膜电容和 10uF 电解电容各一个，示波器带宽限制为 20MHz，采用
ELAJ 标准进行测试。

4.2.2 输出保护特性

表 5 输出保护特性表

项目	单位	典型值	备注
输出限流保护	A	44-48	可自恢复；模块不可长期工作在额定电流点至过流点之间
输出短路保护	/	有	可长期短路，短路去除后可自恢复
输出过压保护	Vdc	138-142	锁死
过温保护	/	有	告警将通过通讯输出

备注：过温保护后电源能自动恢复，电源过温保护器件的过温保护动作点与恢复点之间的回差不小于 5℃；

4.3 监控、告警功能和接口

4.3.1 监控告警和接口定义

表 6 告警状态表

序号	项目	说明
1	ON/OFF 远端控制电源开关机	当 ON/OFF 为低电平时 ($\leq 0.7V$)，电源开机，输出电压正常。 当 ON/OFF 为高电平 ($\geq 3.3V$) H 或悬浮时，电源关机，输出电压无。
2	AC_OK 交流输入正常	隔离输出：电源输入正常时高电平 5V 电源输入异常时低电平
3	DC_OK 直流输出正常	隔离输出：电源输入正常时高电平 5V 电源输入异常时低电平

4.4 其它要求

表 7 其它要求表

项目	要求	备注
音响噪声	在输入电压和输出电压电流范围内，距离电源前后、左右 1 米，距离上下 1.5 米，电源不能发出人耳可闻噪音	
气味要求	不能产生异味和有害健康的气体	
失效隔离	NA	
防凝露要求	三防漆处理	
环保要求	RoHS10	

5、EMC 要求

表 8 EMC 要求表

项目	指标要求	标准
传导干扰	CLASS A	EN55022
辐射干扰	CLASS A	配合系统测试
SURGE	判据 B (差模 2KV/共模 4KV)	IEC61000-4-5
EFT	Level 3 2KV 判据 B (配合整机测试)	IEC61000-4-4



DIP	IEC61000-4-11 跌落到 70%U, 持续时间 100ms, 跌落到 0%U, 持续时间 10ms, 在 0°, 均满足判据 C	EN 61000-4-11
ESD	接触 6KV/空气 8KV 判据 B (测试时上电) 接触 8KV/空气 10KV 判据 B (测试时不上电)	IEC61000-4-2 配合整机测试
CS	Level 3; 判据 A;	IEC61000-4-6
RS	Level 3; 判据 A;	IEC61000-4-3
电压波动及闪烁	A 类产品电压波动和闪烁限值	IEC61000-3-3
电流谐波发射	A 类产品谐波电流限值	IEC61000-3-2
防雷	交流输入端: 共模 5KA, 差模 3KA 防护, 8/20us 冲击电流波形, 正负各 5 次, 每次间隔 1 分钟; 在交流上电和不上电的情况下均能通过测试。 防雷测试要求达到判据 C 要求 电源防雷电路需要有保险管等安全保护元件。 交流电源线的中线(N)严禁与设备的机壳(保护地)直接连接。	

性能判据:

判据 A---技术要求范围内性能正常;

判据 B: 功能暂时劣化或丧失, 可自恢复的性能;

判据 C: 容许出现短时功能中断的自动复位, 不容许出现长时间的功能中断或需进行人工复位;

判据 R: 不容许出现除保护器件之外的任何器件的损坏, 且更换损坏的保护器件后, 试件能恢复性能。

6、安规要求

6.1 绝缘要求

表 9 绝缘测试表

项目	等级	标准(或测试条件)
绝缘电压(输入对输出)	1500Vac	1500Vac /1 分钟 /漏电流 \leq 20mA
绝缘电压(输入对地)	1500Vac	1500Vac /1 分钟 /漏电流 \leq 20mA
绝缘电压(输出对地)	500VDC	500VDC/1 分钟 /漏电流 \leq 5mA
绝缘电阻	\geq 100M Ω	在正常大气压下, 温度 20 $^{\circ}$ C \pm 15 $^{\circ}$ C 条件下测试, 试验电压为直流 500V 时, 电源输入端对机壳、输入对输出、输出端对机壳的绝缘电阻
接地电阻	\leq 0.1 Ω	40A/2min
接触电流	机壳对大地 \leq 3.5mA	480Vac/60Hz
	输入对输出 \leq 0.25mA	



恒定湿热绝缘电阻	$\geq 2M\Omega$	在环境温度: $+40^{\circ}C \pm 2^{\circ}C$, 湿度: $93\% \pm 3$ (无冷凝) 下, 试验电压为直流500V时, 电源的绝缘电阻
----------	-----------------	--

6.2 安规认证要求

电源根据客户需求取得相关的安规认证, 如: CCC、TUV、CE 等。

整个电源严格按照安规要求设计, 符合信息技术设备安全标准要求。

7、机械结构要求

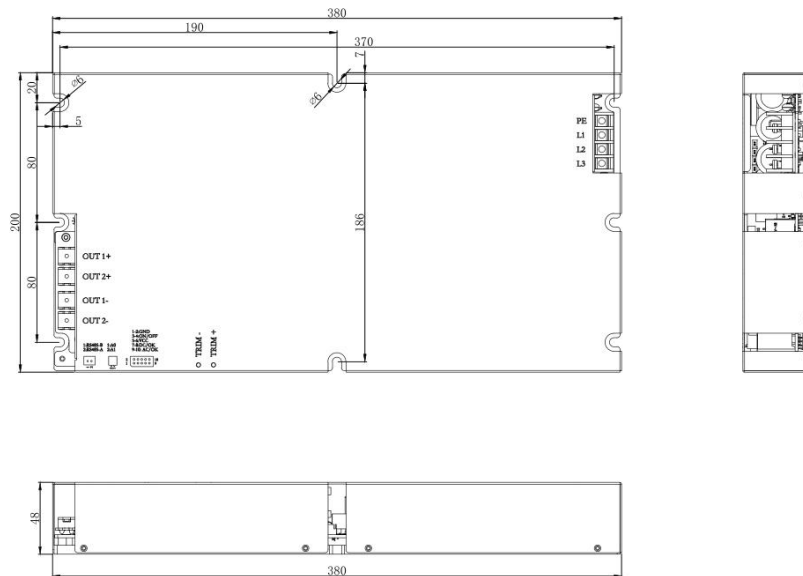
7.1 结构尺寸

外形尺寸: 长 \times 宽 \times 高 = 380mm \times 200mm \times 48mm

散热方式: 基板散热、

表面处理: 铝壳、导电氧化 重量: $\leq 4Kg$ (仅供参考)


外形图: 此外形图丝印等为示意图, PCB 印制板完成后才能最后确认所有端子位置, 如有需求进一步协商



7.2 端子型号及接口定义

7.2.1 输入端子及接口定义

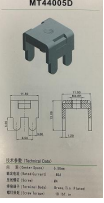
表 10 输入管脚定义表

端子型号	管脚	管脚定义	说明
 BA5-04-11.0-00	1	L1	交流输入线 L1 相
	2	L2	交流输入线 L2 相
	3	L3	交流输入线 L3 相
	4	PE	接地线



7.2.2 输出端子及接口定义

表 11 输出管脚定义表

端子型号	管脚	管脚定义	说明
 铜端子	1	OUT1+	输出正 1
	2	OUT2+	输出正 2
	3	OUT1-	输出负 1
	4	OUT2-	输出负 2

7.2.3 信号端子及接口定义

表 12 信号端子管脚定义表

端子型号	管脚	管脚定义	说明
 2.54 间距针座 A2549WR-2*5P	1	GND1	模块内部 5V 电源地, 仅供开关机控制使用
	2	GND1	模块内部 5V 电源地, 仅供开关机控制使用
	3	ON/OFF	远端控制电源开关机信号
	4	ON/OFF	远端控制电源开关机信号
	5	5V_CTRL	模块内部 5V 电源, 仅供开关机控制使用
	6	5V_CTRL	模块内部 5V 电源, 仅供开关机控制使用
	7	DC/OK	直流 OK 信号
	8	DC/OK	直流 OK 信号
	9	AC/OK	交流 OK 信号
	10	AC/OK	交流 OK 信号

表 13 通讯端子管脚定义表

端子型号	管脚	管脚定义	说明
 2.54 端子	1	485-B	
	2	485-A	

表 14 地址位端子管脚定义表

端子型号	管脚	管脚定义	说明
 拨码开关	1	ADDR0	地址位 0
	2	ADDR1	地址位 1

7.3 标签和丝印




深圳市联明电源有限公司
Shenzhen Union power Co.,Ltd

产品型号: LP5000-380S125M 开关电源
Product Model

额定输入值: 380Y/220V 3-Phase
Rated Input 50/60Hz 15A Max.

额定输出值: 125V === 40A
Rated Output



RoHS
中国制造
Made in China

8、环境实验要求

8.1 常规环境试验

表 15 常规环境实验要求表

序号	试验项目	参考标准 /试验参数	样机阶段	备注
1	低温工作试验 (Low Temperature Work)	-10℃±3℃, 不加电, 温度稳定后, 通电检查各项功能应正常, 试验温度持续 2h 后, 测试稳压精度。	√	必做
2	高温工作试验 (High Temperature Work)	50℃±3℃, 温度稳定后, 通电检查各项功能应正常, 试验温度持续 2h 后, 测试稳压精度。	√	必做
3	低温贮存试验(Low Temperature Storage)	-40℃±3℃, 不加电, 温度稳定 48h 后, 取出常温恢复 4 h 后, 加电测试能正常启动、工作。	√	
4	高温贮存试验(High Temperature Storage)	+70℃±3℃, 不加电, 温度稳定 48h 后, 取出常温恢复 4 h 后, 加电测试能正常启动、工作。	√	
5	交变湿热试验 (Humidity Cross)	按 GB/T2423.4-2008 的“试验 Db: 交变湿热 (12h+12h)” 湿热条件如下: a) 试验温度: 40℃, 循环次数: 2 次。 在湿热试验结束前 2h 进行绝缘电阻和介电强度复试, 绝缘电阻应不小于 1M, 介电强度按要求的 75%施加测量电压。 试验结束后, 在环境箱内恢复至正常大气条件, 通电后检查各项功能正常。	√	必做
6	高低温循环试验 (Temperature Cycling)	暂不要求	√	必做
7	高低温冲击试验 (Thermal Shock)	暂不要求	√ √	必做
8	振动实验 (Vibration Test)	5-9Hz, 3.5mm; 9-200Hz:1g; 3 个轴向, 每轴向 5 次扫	√	非包装情况 (选做)



		频。		
9	碰撞(冲击)试验 (Shock Test)	半正弦冲击谱, 11ms/5g (大于 100kg 设备) 6 个方向, 每方向 3 次冲击	√	非包装情况 (选做)
10	跌落 (Drop Test)	重量 跌落高度 <10kg 0.10m 10~25kg 0.075m 25~50kg 0.05m ≥50kg 0.025m 面: S1; 棱: E1、E3; 角: C1、C2 各 跌落 1 次。	√	非包装情况 (选做)

8.2 包装运输试验

表 16 包装运输实验要求表

序号	试验项目	参考标准/试验参数	初样阶段	正样阶段	小批量阶段	备注
1	随机振动	频率 加速度谱密度 5~20Hz: 1.0m ² /s ³ ; 20~200Hz: -3dB; 总均方根加速度: 0.781Grms 试验轴向: 3 轴向。 试验时间: 每个轴向 30min。		√		包装件
2	冲击	冲击波形: 半正弦波; 峰值加速: 300m/s ² ; 脉冲宽度: 6ms; 冲击轴 向: 6 个方向; 冲击次数: 每个方 向 3 次		√		包装件
3	碰撞	碰撞波形: 半正弦波; 峰值加速度: 180m/s ² ; 脉冲宽度: 6ms; 碰撞方 向: 6 方向; 碰撞次数: 每个方向 100 次。		√		包装件
4	跌落	面、角、棱跌落: 重量范围 跌落高度 50~100kg, 30cm 40~50kg, 40cm 30~40kg, 50cm 20~30kg, 60cm 15~20kg, 80cm ≤15kg, 100cm 对 1 个角、3 条棱和 6 个面进行跌落: 1 个角: 如果能判断其中的一个底角 最薄弱, 这个底角就作为跌落对象; 如果不能判断, 选择角 2-3-5。 3 条棱: 相交于这个底角的三条棱。 6 个面: 包装件的六个外 5 表面;		√		包装件



		跌落次数: 每个面各 1 次				
5	可靠性验证试验	NA	NA	NA	NA	
6	静压力实验	$TL = Wt \times (S-1) \times F \times 9.8(N)$ 其中: TL: 施加的压力值, 单位是 N; Wt: 包装件本身重量, 单位是 kg; S: 允许堆码的层数, 选择最大堆码层 数; F: 安全系数, 通常我们选择 5; $S = 3/h$ h——包装件的高度, 单位 m。 施加压力的时间保持 2h。		√		纸质包装件必 做, 木质包装件 选做

9、可靠性指标要求

表 16 可靠性指标要求表

指标	指标要求	单位	条件	备注
MTBF	10	万小时	25℃, 额定输入, 额定输出负载 参考标准: Telcordia SR332	提供可靠性预计报告, 必须满足指 标要求
电解电容 寿命	5	年	40℃环境温度; 额定高、低压输入; 最大输出负载	电解电容的温度为实测温度, 报告 中附加体现电容温度测试点的照片

10、 检验规则

10.1 检验分类

检验分为例行检验、交收检验。

10.1.1 例行检验

当电源遇有下列情况之一时, 应进行例行检验:

- 新电源的试制定型鉴定;
- 电源的设计、工艺、生产设备、管理等方面有较大改进变而影响到电源的性能;
- 电源连续生产一年以上时;
- 电源停产半年以上又恢复生产时;
- 出厂检验结果与上次例行检验有较大差异时;
- 国家质量监督机构提出要求时。

10.1.2 交收检验

交收检验是电源交给客户时, 客户相关部门进行的检验。

10.2 例行检验

10.2.1 检查批的确定

50 台为一批。

10.2.2 抽样方法

随机抽取 2 台进行检验。

10.2.3 检验项目

例行检验项目如表 17 所示。

10.2.4 合格分类

按产品质量特性不符合的严重程度分为:

- A 类不合格 (致命缺陷);



B类不合格（严重缺陷）；

C类不合格（一般缺陷）。

每个检验项目对应的不合格分类如表 17 所示。

10.2.5 判定规则

测试中不允许出现 A 类或 B 类不合格情况，出现 C 类不合格的数目累计总和（含同一不合格类型的累计）不得超过两个。

达到上述要求的产品为合格产品，否则即判为不合格。不合格产品应做整批退货。

10.2.6 复验规则

生产方对存在的问题进行改进后，可按照 10.2 的规定进行复验。复验次数不得超过一次，复验结果判定与 10.2.5 相同。

10.3 交收检验

10.3.1 检查批的确定

50 部为一批。

10.3.2 抽样方法

全部检验。

10.3.3 检验项目

交收检验项目如表 17 所示。

10.3.4 不合格分类

按产品质量特性不符合的严重程度分为：

A 类不合格（致命缺陷）；

B 类不合格（严重缺陷）；

C 类不合格（一般缺陷）。

每个检验项目对应的不合格分类如表 17 所示。

10.3.5 判定规则

测试中不允许出现 A 类或 B 类不合格情况，出现 C 类不合格的数目不得超过一个，达到上述要求的产品为合格产品，否则即判为不合格。

表 17 交收检验项目表

序号	检验项目	技术要求	检验类别		不合格项目		
			例行	交收		B	C
1	输出电压	4.2.1	√	—	0		
2	负载调整率	4.2.1	√	—		0	
3	电压调整率	4.2.1	√	—		0	
4	稳压精度	4.2.1	√	—		0	
5	输出电压温度系数	4.2.1	√	—		0	
6	负载瞬变过冲幅度及恢复时间	4.2.1	√	—		0	
7	开关机过冲幅度	4.2.1	√	√	0		
8	输出峰—峰值杂音电压测试	4.2.1	√	√		0	



序号	检验项目	技术要求	检验类别		不合格项目		
			例行	交收		B	C
9	输出电流	4.2.1	√	√	0		
10	效率	4.2.1	√	√	0		
11	输入电压范围	4.1.1	√	√	0		
12	输入过欠压保护	4.1.2	√	√		0	
13	输出过压保护	4.2.2	√	√		0	
14	输出过流和短路保护	4.2.2	√	√	0		
15	绝缘强度	6.1	√	—		0	
16	带容性负载的能力	4.2.1	√	—		0	
17	环境条件（高、低温）	8.1	√	—		0	
18	环境条件（恒定湿热试验）	8.1	√	—		0	
19	可靠性试验（168 小时）		√	—		0	
20	EMC 试验	5	√	—	0		
21	外观和感官						
22	冲击和振动	8.1	√	—		0	
23	结构尺寸、安装方式	7.1	√	√	0		
24	丝印、标签等	7.3	√	√			0

11、 包装、运输、贮存

11.1 包装:

包装箱上有产品名称、型号、厂家标识、厂家质量部门的检验合格证、制造日期等。

11.2 运输:

适应于车、船、飞机运输，运输中应遮蓬，防晒，文明装卸。

11.3 贮存:

产品未使用时应放在包装箱内，仓库环境温度-40~+70℃相对湿度为≤90%，仓库内不允许有有害气体，易燃，易爆的产品及有腐蚀性的化学产品，并且无强烈的机械振动、冲击和强磁场作用。包装箱应垫离地至少 20cm 高，距离墙壁、热源、窗口式空气入口至少 50cm，在本规定条件下的贮存期一般为 2 年，超过两年后应重新进行检验。

12、 保修

12.1 保修期限

本产品在保证期间三年内，任何正常使用状况下之自然损坏，由本公司免费负责修护，但若有下列任一情况者，则不在保证之列：



- 非经本公司允许,擅自进行维修而损坏。
- 任意加装或修改。
- 不正确之操作或使用。
- 环境条件异常超过规格,致使损坏。
- 人为蓄意之破坏。
- 不可抗拒之天然灾害所造成之损坏。

12.2 维修范围

如果电源在保修期内,因材质及制造技术上的错误而导致运作不正常,本公司将给予免费维修或更换。维修服务将包括各种劳力服务及任何必要的调整或更换零件等。

12.3 操作安全须知

无论在任何情况下,如操作、清洁或保养,请务必遵守以下所规定之安全守则,若有违反,而造成超出原设计、制造之安全顾虑时,本公司将不予负责。

13、 重要说明

本规格书是次电源开发和验收的依据。

对本规格书的任何修改,都必须得到本规格书制定部门的批准。

本规格书的解释权归本规格书的制定部门,有技术上的分歧时,以本规格书作为仲裁。

14、 附件

结构图纸:



标签图纸:



通讯协议:

15、 参考文献

[1] 《产品规格书》, 联明电源

16、 附录

电源检验单

测试项目		指标要求	测试结果	测试条件
外观 检	外形尺寸(长*宽*高)	380*200*48(单位: mm) 误差 \leq 0.5mm		用钢板尺测量
	基板表面平整度	+0.3		用大理石板等平整度



查				测试工具测量
	壳体外观	无划痕、凹陷、凸起		目测
	丝印	清晰、无误		目测
	安装孔孔径	6mm±0.2mm		用游卡尺测量
	安装孔中心距	见上述 7.1, 允许公差 0.5mm		用游卡尺测量
	电源重量	≤4KG		用电子秤计量
接口定义检查	输入接口	1#: PE		见上述 7.1 示意图, 输入端自上而下依次定义为 1#、2#、3#、4#
		2#: AC380V-L1 相		
		3#: AC380V-L2 相		
		4#: AC380V-L3 相		
	控制接口	1、2#: GND1		见上述 7.2.3 表 12 所示, 自右向左一次定义为 1#、2#、3#.....10#
		3、4#: ON/OFF		
		5、6#: 5V_CTRL		
		7、8#: DC/OK		
		9、10#: AC/OK		
	输出接口	1#: Vout1+		见上述 7.1 示意图, 输出端自上而下依次定义为 1#、2#、3#、4#
		2#: Vout2+		
		3#: Vout1-		
4#: Vout2-				
指标检测	输入电压范围	AC300V~AC480V		
	功率因数 (PF)	≥0.98 (额定输入, 满载测试)		
	源调整率	≤±0.5		
	负载调整率	≤±0.5		
	输出额定电压	DC125V		半载测试
	输出电压范围	DC122V~DC128V		半载测试
	输出额定电流	40A		
	纹波电压 (Vp-p)	≤800mV		
功能检查	电源效率	≥93%		
	开关机控制 (ON/OFF)	≤0.7V 开; “≥3.3V” 或者 “悬空” 关		
	输入欠压保护	保护 245V~265V, 恢复 255V~275V		
	输入过压保护	保护 515V~535V, 恢复 505V~525V		
	输入缺相保护	缺任意一相时保护, 故障解除可自恢复		
	输出过压保护	138-142V, 锁死		
	输出过流保护	44-48A, 可自恢复		
安全性	输出短路保护	打嗝状态, 故障解除可自恢复		
	绝缘电阻	≥100MΩ		输入对机壳、输入对输出、输出对机壳分别施加 500VDC。



检 查	绝缘强度	输入对机壳, 输入对输出漏电流不大于 20mA, 输出对机壳漏电流不大于 5mA	输入对机壳、输入对 输出分别施加 AC1500V, 输出对机壳 施加 DC500V
--------	------	---	--